


Handleiding vacaturebank voor vrijwilligers

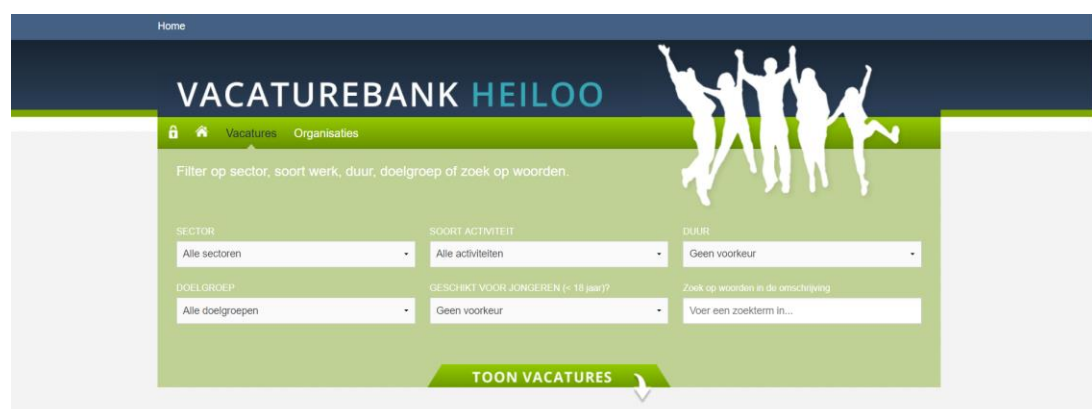
- Via www.vipheiloo.nl klik je op *vacaturebank* → *aanmelden als vrijwilliger* (oranje balk)
- Er verschijnt een aanmeldformulier waar je meteen je e-mailadres invult en een wachtwoord aanmaakt.
- Naast deze gegevens, zijn er opties die je moet invullen. Zoals je naam en geboortjaar, voorkeursactiviteiten, toelichtingen, voorkeursdoelgroepen en eventueel een foto van jezelf.
- Er staat ook een optie of organisaties jouw profiel mogen bekijken. Dit houdt in dat organisaties kunnen zoeken naar jouw profiel en hierop kunnen reageren, maar zij zien niet jouw persoonlijke gegevens. Op het moment dat een organisatie reageert op jouw profiel sturen wij deze aan jou door. Je kunt zelf besluiten om te reageren.
- Zodra alle gegevens zijn ingevuld kan je het gekozen e-mailadres en wachtwoord gebruiken om voortaan in te loggen op de vacaturebank.

Account aangemaakt


- Op het moment dat er een account is aangemaakt kan je naar: <https://www.vrijwilligersvacaturebank-heiloo.nl/account-aanmaken> gaan en inloggen.
- Hier ziet u het volgende scherm:



- **MIJN PROFIEL:** Hier kan je jouw profiel inzien en/of aanpassen
- **INLOGGEGEVENS:** Hier kan je jouw inloggegevens (email-adres en wachtwoord) aanpassen en eventueel jouw account verwijderen
- **VACATURES:** Hier kun je zoeken naar vacatures die bij je passen. Je kan zoeken op *sector, soort werk, duur, doelgroep* en/of *woorden*. Druk op **TOON VACATURES**



- Je kan ook zoeken per organisatie. Druk dan op ORGANISATIES. Hier kun je kiezen uit *sector*, *doelgroep* en/of specifieke *woorden/namen*. Per organisatie kan je aan de rechterkant van hun pagina zien welke vacatures zij open hebben staan.



- Als je weer terug wil naar je profiel, klik je op het *slotje*

Ben je geïnteresseerd in een vacature?

- Op het moment dat je een vacature hebt gezien en gelezen die je interessant vindt, kan je onderaan de knop vinden: *Reageer op deze vacature*. Klik hierop.
- Er verschijnt nu een formulier waar een deel van je gegevens al zijn ingevuld. Het enige wat je zelf invult is een bericht naar de organisatie. Daarna klik je op *Verstuur reactie* (groene knop).
- Binnen drie werkdagen neemt een van de medewerkers van het VIP per mail of telefoon contact met je op en ontvang je de contactgegevens van de desbetreffende vacature en organisatie.
- Daarna neem je zelf contact op met de organisatie voor een kennismaking

Kom je er niet uit?

Lukt het niet? Mail met je vraag naar: info@vipheiloo.nl of kom langs tijdens openingsuren.